



## Responsabilité en termes d'élimination des déchets

Cette résidence utilise un système local de traitement de ses eaux usées. Ceci signifie que le système n'est pas relié à l'égout municipal. Par conséquent, des dispositions particulières doivent être prises pour s'assurer que le système fonctionne bien. L'observance de ces bonnes pratiques recommandées permettra de maintenir le système en bon état.


### Déchets alimentaires et graisse

	Problème	Conséquences	Solutions
	<ul style="list-style-type: none"> <li>• Déchets alimentaires</li> <li>• Matières grasses, huiles et graisses</li> </ul>	Les bactéries décomposent difficilement ces matières. La fosse septique peut nécessiter plus de vidanges. La graisse peut bloquer le système	N'utilisez pas les broyeurs de cuisine. Ne jetez pas les graisses ou les huiles dans les conduits d'évacuation. Débarrassez-vous des restes de nourriture avant de faire la vaisselle.

### Désinfectants, produits chimiques et Médicaments sur ordonnance

	Problème	Conséquences	Solutions
	<ul style="list-style-type: none"> <li>• Eau de javel</li> <li>• Chlore</li> <li>• Pesticides</li> <li>• Antigél</li> <li>• Médicaments sur ordonnance</li> </ul>	Ces produits chimiques tuent les bactéries présentes dans la fosse septique, ce qui empêche un traitement adéquat et complet des eaux usées.  Les médicaments affecteront la santé des bactéries présentes dans le système.	Limitez l'usage des produits antibactériens et des désinfectants. Utilisez des produits comme le vinaigre, le bicarbonate de soude et le peroxyde, qui ne contiennent pas du chlore. Veuillez contacter votre prestataire de services pour obtenir des orientations et des suggestions pour atténuer les effets des médicaments.

### Produits d'hygiène féminine et lingettes

	Problème	Conséquences	Solutions
	<ul style="list-style-type: none"> <li>• Produits d'hygiène féminine</li> <li>• Lingettes de toilette personnelles ou pour bébés</li> </ul>	Les produits d'hygiène féminine et les lingettes ne se décomposent pas et bouchent les tuyaux	Ces déchets doivent être jetés à la poubelle.

Onsite Wastewater Treatment Experts Since 1993

## Surcharge hydraulique



Problème	Conséquences	Solutions
<ul style="list-style-type: none"> <li>Trop d'eau s'écoule en même temps dans le système</li> </ul>	La circulation d'une grande quantité d'eau dans le système peut déclencher le système d'alarme-Signifiant haut niveau dans la fosse septique	Ne lavez que des charges complètes de linge ou de vaisselle. Répartissez la lessive sur plusieurs jours. Ne pas brancher l'adoucisseur d'eau ou les pompes de puisard au système (d'évacuation). Procédez à la réparation des fuites

## Peintures



Problème	Conséquences	Solutions
<ul style="list-style-type: none"> <li>Peintures drain</li> <li>Solvants</li> </ul>	Détruisent les bactéries, couvrent et bouchent les conduits et le champ d'épuration (des eaux usées)	Ne versez pas la peinture ou les solvants dans la vidange. Ne nettoyez pas les pinceaux dans les lavabos du bâtiment.

## Paysage



Problème	Conséquences	Solutions
<ul style="list-style-type: none"> <li>Objet lourd au dessus du système</li> <li>Matière imperméable pour couvrir le champ d'épuration</li> <li>Reniveler le champ d'épuration</li> </ul>	Ce procédé peut endommager les conduits, les pièces ou compacter le sol. Ce procédé empêche l'évaporation de l'eau souterraine, peut amener l'eau à s'accumuler au dessus du système ou à s'orienter dans les directions indésirables	Ne pas conduire de véhicules plus lourds qu'une tondeuse à gazon sur le système. Ne placer aucune structure sur le système. Ne pas couvrir le champ d'épuration avec du béton ou de l'asphalte. Ne pas niveler la propriété sans au préalable consulter celui qui a installé le système.